

IHSG: 6,133.12 (-0.32%)



IHSG Statistics

Vol (Mil Lembar): 9,988

Prev: 6,152.86

Value (Rp Miliar): 8,452

Low - High: 6,065 - 6,133

Frequency: 432,764

SUMMARY

IHSG ditutup melemah. IHSG ditutup pada level **6,133.12 (-0.32%)**. Pelemahan didorong oleh sektor Misc-Ind **(-1.71%)** dan Property **(-0.78%)**. Pelemahan diakibatkan melemahnya bursa global secara keseluruhan setelah bursa Amerika ditutup melemah dikarenakan ada indikasi resesi dari US Treasury.

Bursa Amerika Serikat ditutup melemah. Dow Jones ditutup **25.027.07 (-3.10%)**, NASDAQ ditutup **7,158.43 (-3.80%)**, S&P 500 ditutup **2,700.06 (-3.24%)**. Bursa US diliburkan untuk rakyat US berkabung atas meninggalnya mantan president George HW Bush. Beberapa data ekonomi mengalami perubahan jadwal rilis. Namun DOW futures masih terus mengalami perlemahan saat Bursa US tutup. Bursa Asia dibuka melemah menjelang pertemuan OPEC yang ada kemungkinan memberikan tekanan pada harga minyak terus meningkat dan mendorong The Fed untuk menaikkan suku bunga karena terjadi cost push inflation.

IHSG diprediksi melemah

Resistance 2 : 6,179











Resistance 1 : 6,156

Support 1 : 6,087

Support 2 : 6,041

IHSG diprediksi melemah. secara teknikal indikator stochastic bergerak di area overbought mengindikasikan ada potensi koreksi dalam jangka pendek. Investor akan mengantisipasi data Trade Balance Amerika Serikat yang akan segera dirilis.

Commodity	Last	Change	Change (%)
Gold	1,238.4	-0.180	-0.01%
Silver	14.572	-0.068	-0.46%
Copper	2.763	0.004	0.14%
Nickel	11,215	82.500	0.74%
Oil (WTI)	52.690	-0.560	-1.05%
Brent Oil	61.560	-0.520	-0.84%
Nat Gas	4.447	-0.010	-0.22%
Coal (ICE)	102.7	-0.200	-0.19%
CPO (Myr)	1,780	-20.000	-1.11%

Country Index	Last	Change	Change (%)
JCI 	6,133.12	-20	-0.32%
NIKKEI 	21,919.33	-117	-0.53%
HSI 	26,819.88	-441	-1.62%
DJIA 	25,027.07	-799	-3.10%
NASDAQ 	7,158.43	-283	-3.80%
S&P 500 	2,700.06	-90	-3.24%
EIDO 	24.77	-0.49	-1.94%
FTSE 	6,921.84	-101	-1.44%
CAC 40 	4,944.37	-68	-1.36%
DAX 	11,200.24	-135	-1.19%

Major Currencies	Last	Change	Change (%)
USD/IDR	14,432.00	142.000	0.99%
SGD/IDR	10,416.50	-51.220	-0.49%
USD/JPY	113.0500	0.270	0.24%
EUR/USD	1.1349	0.000	0.04%
USD/HKD	7.8144	0.011	0.14%
USD/CNY	6.8586	0.021	0.31%

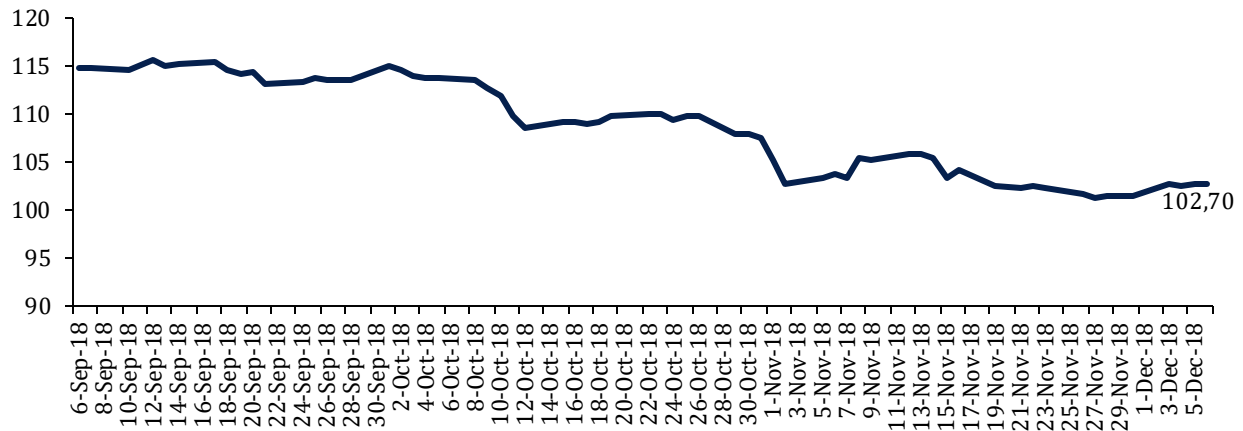
Top Gainers	Last	Change	Change (%)
CPIN	6,800	600	9.68%
ANTM	740	30	4.23%
LSIP	1,240	40	3.33%
AAJI	11,650	350	3.10%
SSMS	1,220	20	1.67%

Top Losers	Last	Change	Change (%)
EXCL	1,890	-90	-4.55%
PPRO	119	-5	-4.03%
ITMG	20,600	-825	-3.85%
MEDC	745	-25	-3.25%
BSDE	1,315	-35	-2.59%

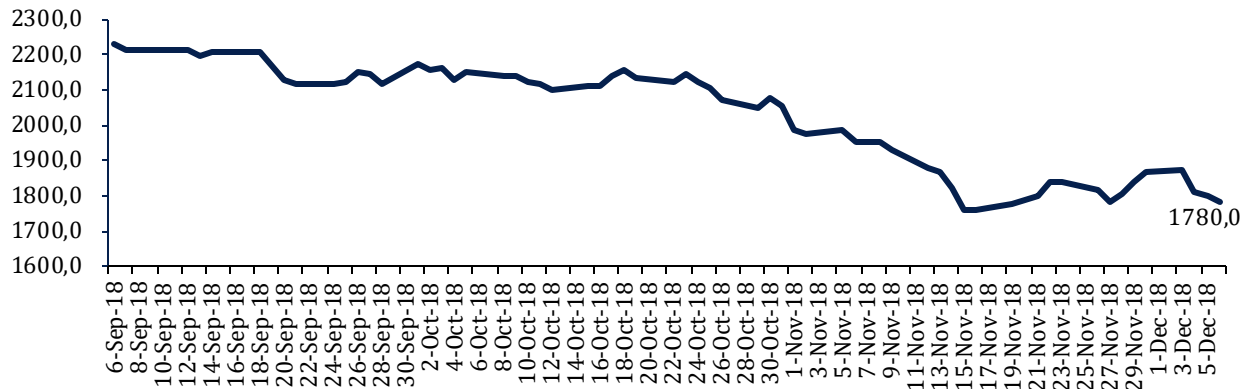
Top Value	Last	Change	Change (%)
BBRI	3,650	-60	-1.62%
BBCA	26,150	-50	-0.19%
PGAS	2,060	-30	-1.44%
BMRI	7,575	-75	-0.98%
ASII	8,325	-200	-2.35%

Commodity Daily Price Movements

NewCastle Coal Spot Price (US\$/MT)



MPOC CPO PRICE (in MYR/MT)



Upcoming Economic Event

Date	Country	Event	Actual	Forecast	Previous
3 Dec 2018	IDN	Inflation (YoY) (Nov)	3.23%	3.15%	3.16%
5 Dec 2018	USA	Crude Oil Inventories			3.577M
	USA	Fed Chair Powell Testifies			
6 Dec 2018	USA	OPEC Meeting			
	USA	Trade Balance (Oct)		-55.20B	-54.00B
7 Dec 2018	USA	Fed Chair Powell Speaks			
	IDN	FX Reserves (USD) (Nov)			115.20B
	USA	Nonfarm Payrolls (Nov)		200K	250K

RAJA 396 (+1.53%) SIAP MASUK BISNIS AIR BERSIH

PT Rukun Raharja Tbk berencana menambah lini bisnis baru di sektor air bersih pada tahun 2019 melalui akuisisi perusahaan. Perusahaan telah menyiapkan dana akuisisi sebesar US\$1.6 – US\$2 juta untuk menjajal bisnis penyaluran air bersih tersebut. Dana akuisisi tersebut berasal dari kas internal. Rencana bisnis air bersih tersebut akan masuk ke dalam 3 daerah dimana 2 daerah akan didapat melalui tender sedangkan 1 daerah melalui akuisisi. Selain itu RAJA juga sedang berencana akuisisi blok migas yang sudah expired seperti yang sudah dilakukan sebelumnya pada PT DSME ENR CEPU pada tanggal 28 September 2018.

Sumber: *Bisnis*

BBRI 3,650 (-1.61%) OPTIMIS CAPAI TARGET KREDIT 2018

PT Bank Rakyat Indonesia Tbk mencatat penyaluran kredit bulan Oktober 2018 sebesar Rp782.9 tn dan merevisi target yang sebelumnya hanya bertumbuh 12% YoY menjadi 14% YoY. Namun pada bulan Oktober 2018, pertumbuhan secara YTD baru tercapai 10.6%. BBRI percaya target 14% YoY tercapai melalui kredit mikro, kecil dan konsumen yang berkontribusi sekitar 70% dari total penyaluran dana. Dari sisi funding, dana pihak ketiga (DPK) mengalami pertumbuhan mencapai 13.35% secara YoY. Hal ini menekan NIM BRI dari 8,01% pada tahun 2017 menjadi 7,61% per September 2018.

Sumber: *Bisnis*

INDY 2,000 (+2.30%) BAGI DIVIDEN INTERIM RP 283.59 M

PT Indika Energy Tbk menetapkan dividen interim atas laba bersih tahun 2018 sebesar Rp 283.59 miliar. Dividen tersebut setara dengan senilai Rp 54.43 per saham. Perseroan menetapkan cum dividen di pasar negosiasi dan reguler pada 11 Desember 2018. Sementara, cum dividen di pasar tunai ditetapkan pada 13 Desember mendatang.

Sumber: *Investor Daily*

MARK 2,020 (-1.46%) KANTONGI PINJAMAN US\$ 14.8 JUTA

PT Mark Dynamics Indonesia Tbk mendapat pinjaman sebesar US\$ 14.8 juta dari PT Bank Permata Tbk (BNLI). Adapun pinjaman tersebut, terbagi menjadi pinjaman baru US\$ 8.1 juta dan pinjaman yang diperpanjang (revolving) US\$ 6.5 juta. Adapun untuk aspek revolving loan, perseroan mendapat perpanjangan waktu, tingkat bunga yang diterima bersifat mengambang dan saat ini masih sebesar 4.25%.

Sumber: *Investor Daily*

BJBR 2,020 (+1.00%) INCAR DANA RP 684 MILIAR LEWAT PRIVATE PLACEMENT

PT Bank Pembangunan Daerah Jawa Barat dan Banten Tbk berencana melakukan aksi korporasi penambahan modal tanpa hak memesan efek terlebih dahulu (PMTMETD) atau *private placement*. BJBR akan mengadakan rapat umum pemegang saham luar biasa (RUPSLB) pada 11 Desember 2018 guna meminta restu pemegang saham untuk *private placement*. Harga penawaran sendiri tidak akan lebih rendah dari Rp 1.900 per saham sesuai dengan harga rata-rata penutupan perdagangan saham. diperkirakan BJBR setidaknya akan mendapatkan dana segar sekitar Rp 684,19 miliar yang terbagi atas modal ditempatkan dan disetor sebesar Rp 90,02 miliar dan tambahan modal disetor sebesar Rp 594,16 miliar.

Sumber: *Kontan*

ANTM Aneka Tambang Tbk (Target Price: 800 - 820/Share)



Entry Level: 720 - 740

Stop Loss: 710

Kembali menguat setelah mengalami koreksi. Indikator stochastic bergerak menguat peluang penguatan masih terbuka.

BKSL Sentul City Tbk (Target Price: 125 - 130/Share)



Entry Level: 106 - 110

Stop Loss: 115

Breakdown support, indikator stochastic berada di area overbought berpotensi melanjutkan pelemahan dalam jangka pendek. Sell/Take Profit.

WSBP Waskita Beton Precast Tbk (Target Price: 380 - 386/Share)



Entry Level: 336 - 342

Stop Loss: 356

Breakdown support, indikator stochastic berada di area overbought berpotensi melanjutkan pelemahan dalam jangka pendek. Sell/Take Profit.

Stocks	Call	Buy Date	Entry Range	Call Price	Last	Gain/Loss From Call	Target Price Range	Stop Loss
JSMR	HOLD	19 Nov 2018	3,960 - 4,020	4,000	4,580	+14.50%	4,600 - 4,650	4,330
BKSL	SELL	23 Nov 2018	106 - 110	109	113	+3.67%	125 - 130	115
SCMA	HOLD	29 Nov 2018	1,870 - 1,900	1,890	1,925	+1.85%	1,980 - 2,020	1,850
WSBP	SELL	30 Nov 2018	336 - 342	340	352	+3.53%	380 - 386	356
ANTM	HOLD	4 Dec 2018	720 - 740	735	740	+0.68%	800 - 820	710

Notes

BUY	Indikator teknikal menunjukkan signal beli dengan sentimen netral/positif.
Spec BUY	Indikator teknikal menunjukkan signal beli dengan sentimen negatif, atau Indikator teknikal netral dengan sentimen positif.
HOLD	Indikator teknikal netral dan sentimen netral.
SELL	Indikator teknikal menunjukkan signal jual dengan sentimen netral/negatif.

Disclaimer

We have based this document on information obtained from sources we believe to be reliable, but we do not make any representation or warranty nor accept any responsibility or liability as to its accuracy, completeness or correctness. Expressions of opinion contained herein are those of Artha Sekuritas Indonesia only and are subject to change without notice. Any recommendation contained in this document does not have regard to the specific investment objectives, financial situation and the particular needs of any specific addressee. This document is for the information of the addressee only and is not to be taken as substitution for the exercise of judgment by the addressee. This document is not and should not be construed as an offer or a solicitation of an offer to purchase or subscribe or sell any securities.



PT Artha Sekuritas Indonesia

A Member of the Indonesia Stock Exchange

Equity Tower, Lt. 22 E-F

Sudirman Central Business District Lot 9

Jalan Jendral Sudirman Kav 52-53

Jakarta Selatan, 12190

Telephone +(62) (21) 515 2338

Fax +(62) (21) 515 2339

Email cs@arthasekuritas.com

www.arthasekuritas.com