

**IHSG: 6,056.13 (-0.84%)**



## IHSG Statistics

**Vol (Mil Lembar): 14,065**

**Prev: 6,107.17**

**Value (Rp Miliar): 16,781**

**Low - High: 6,056 - 6,117**      **Frequency: 447,274**

## SUMMARY

**IHSG ditutup melemah.** IHSG ditutup pada level **6,056.13 (-0.84%)**. Pelemahan didorong oleh sektor Basic-Ind (-1.89%) dan Finance (-1.52%). Pelemahan diakibatkan aksi profit taking dikarenakan IHSG telah naik cukup tajam sepekan terakhir.

**Bursa Amerika Serikat ditutup menguat.** Dow Jones ditutup **25,538.46 (+0.79%)**, NASDAQ ditutup **7,330.54 (+0.79%)**, S&P 500 ditutup **2,759.99 (+0.81%)**. Pasar modal US ditutup menguat secara keseluruhan setelah melihat kabar gembira antara US - China untuk mencapai kesepakatan meredam perang dagang. Hal ini memberikan sentimen positif secara global namun tetep mewaspadai perkembangan dari kesepakatan tersebut. Berikutnya investor akan melihat komentar dari The Fed lebih lanjut lagi saat data NFP dikeluarkan pada jumat nanti. Pasar global sedang dalam kondisi bullish dalam minggu ini.

## IHSG diprediksi melemah

**Resistance 2 : 6,137**











**Resistance 1 : 6,096**

**Support 1 : 6,035**

**Support 2 : 6,015**

IHSG diprediksi melemah. Secara teknikal IHSG berpotensi mengalami koreksi setelah gagal menembus resistance upper Bollinger band, indikator stochastic bergerak di area overbought sehingga masih akan terjadi koreksi dalam jangka pendek. Selain itu, Investor akan mengantisipasi data Inflasi November yang akan segera dirilis. Pelemahan diperkirakan cukup terbatas ditopang oleh penguatan nilai tukar rupiah.

Commodity	Last	Change	Change (%)
Gold	1,222.0	-2.030	-0.17%
Silver	14.217	-0.185	-1.28%
Copper	2.788	-0.001	-0.04%
Nickel	11,098	90.000	0.82%
Oil (WTI)	50.930	-0.520	-1.01%
Brent Oil	59.190	-0.320	-0.54%
Nat Gas	4.612	-0.034	-0.73%
Coal (ICE)	102.9	1.650	1.63%
CPO (Myr)	1,872	5.000	0.27%

Country Index	Last	Change	Change (%)
JCI 	6,056.12	-51	-0.84%
NIKKEI 	22,351.06	-1	-0.01%
HSI 	26,506.75	56	0.21%
DJIA 	25,538.46	200	0.79%
NASDAQ 	7,330.54	57	0.79%
S&P 500 	2,759.99	22	0.81%
EIDO 	24.72	-0.43	-1.71%
FTSE 	6,980.24	-59	-0.83%
CAC 40 	5,003.92	-2	-0.05%
DAX 	11,257.24	-41	-0.36%

Major Currencies	Last	Change	Change (%)
USD/IDR	14,302.50	-80.000	-0.56%
SGD/IDR	10,423.42	-71.310	-0.68%
USD/JPY	113.4700	-0.010	-0.01%
EUR/USD	1.1317	-0.008	-0.67%
USD/HKD	7.8236	0.002	0.02%
USD/CNY	6.9605	0.018	0.26%

Top Gainers	Last	Change	Change (%)
MEDC	700	75	12.00%
ASRI	348	18	5.45%
JSMR	4,130	130	3.25%
INDF	6,600	200	3.13%
SMRA	820	20	2.50%

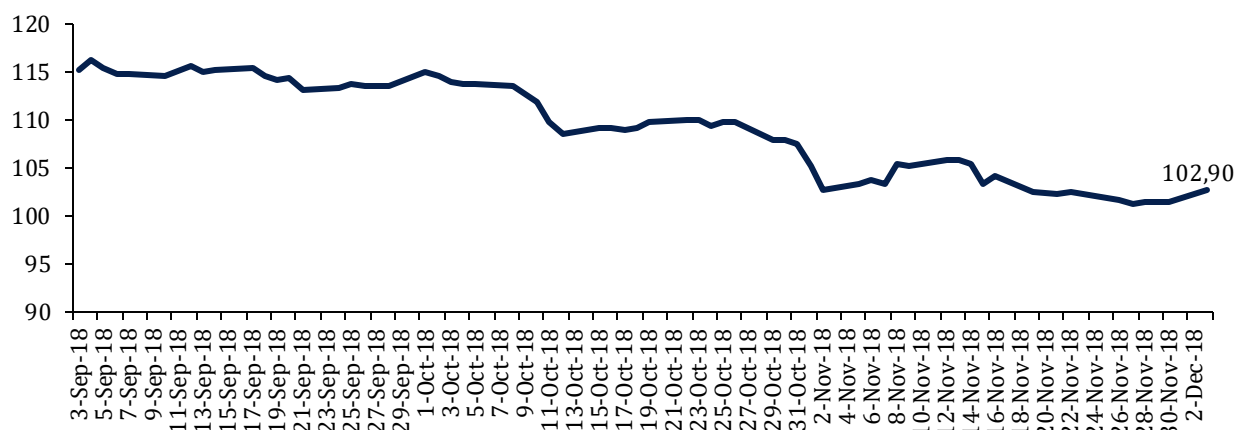
Top Losers	Last	Change	Change (%)
INKP	10,500	-1200	-10.26%
PPRO	115	-10	-8.00%
UNTR	27,500	-1850	-6.30%
INTP	19,100	-1000	-4.98%
BMRI	7,400	-250	-3.27%

Top Value	Last	Change	Change (%)
TKIM	11,325	-1,025	-8.30%
PTBA	4,020	-120	-2.90%
BBCA	26,050	-150	-0.57%
LPPF	4,750	70	1.50%
BBRI	3,620	-90	-2.43%

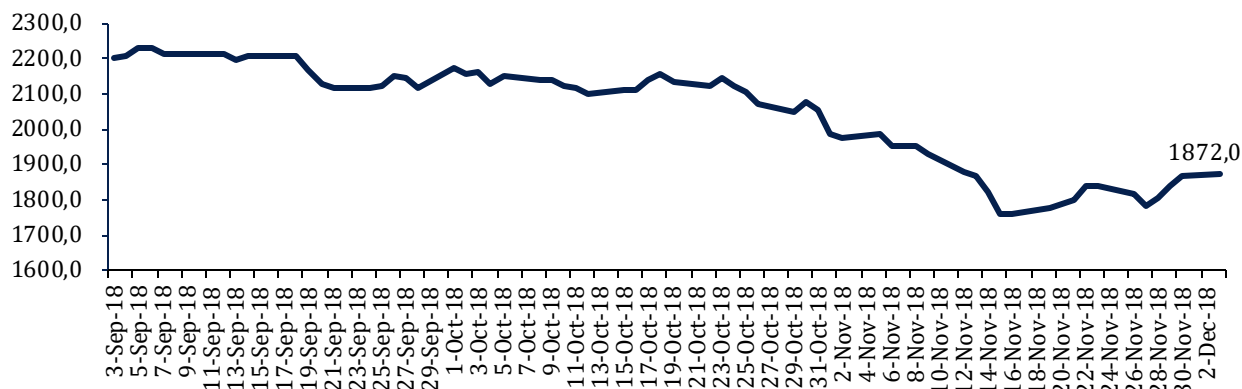
Contact: [Research@arthasekuritas.com](mailto:Research@arthasekuritas.com)

## Commodity Daily Price Movements

### NewCastle Coal Spot Price (US\$/MT)



### MPOC CPO PRICE (in MYR/MT)



## Upcoming Economic Event

Date	Country	Event	Actual	Forecast	Previous
3 Dec 2018	IDN	Inflation (YoY) (Nov)		3.15%	3.16%
5 Dec 2018	USA	Crude Oil Inventories			3.577M
	USA	Fed Chair Powell Testifies			
6 Dec 2018	USA	OPEC Meeting			
	USA	Trade Balance (Oct)		-55.20B	-54.00B
7 Dec 2018	USA	Fed Chair Powell Speaks			
	IDN	FX Reserves (USD) (Nov)			115.20B
	USA	Nonfarm Payrolls (Nov)		200K	250K

## ADHI 1,565(+2.28%) UJI COBA LRT APRIL 2019

PT Adhi Karya Tbk. Siap memulai pengujuan operasional kereta ringan atau *light rail transit* (LRT) Jabodetabek pada April 2019 untuk lintas Cibubur – Cawang. ADHI juga bakal mendapatkan pembayaran kontrak pekerjaan konstruksi senilai Rp2.8 Triliun pada pekan ini. Progres konstruksi Cibubur – Cawang sudah mencapai 70.9% per akhir Oktober 2019 dimana rel sudah terpasang. Disamping itu ADHI masih menyisakan pekerjaan konstruksi jembatan melintang di jalan tol yang ditargetkan akan selesai pada Januari 2019.

Sumber: *Bisnis*

## SMRA 1,530 (-0.32%) OPERASIKAN TERMINAL KENDARAAN DI PONTIANAK

PT Indonesia Kendaraan Terminal Tbk kembali menjalin kerjasama dengan PT Pelabuhan Indonesia II (Pelindo II) untuk pelayanan terminal di pelabuhan. IPCC menandatangani perjanjian kerjasama pelayanan terminal dengan Pelindo II cabang Pontianak. Perjanjian kerjasama tersebut mengenai pengoperasian terminal kendaraan atau pelayanan kapal Roro di Pelabuhan Pontianak.

Sumber: *Kontan*

## ANTM 615 (-1.60%) MENCATAT LABA BERSIH 9M18 RP 631.1M

PT Aneka Tambang Tbk atau Antam membukukan peningkatan profitabilitas, dengan meraih laba bersih Rp 631.13 miliar sampai akhir kuartal III-2018. Sebelumnya, pada periode sama tahun lalu, perseroan membukukan rugi bersih Rp 331.48 miliar. Pada akhir kuartal III, Antam mencatatkan volume produksi kenaikan 21% dari 1,813 ton nikel dalam feronikel (Tni) sebanyak 19,264 Tni. Sedangkan dari segi volume penjualan, feronikel mencapai 12,816 Tni, naik 49% menjadi 19,149 Tni. Lalu, pada periode sama, volume produksi emas perseroan mencapai 1,478 kilogram (kg), naik 0.3% dibandingkan kuartal III-2017 yang sebanyak 1,473 kg.

Sumber: *Investor Daily*

## SMRA 820 (+2.50%) TERBITKAN OBLIGASI RP 600 M

PT Summarecon Agung Tbk menerbitkan obligasi sebesar Rp 600 miliar melalui penawaran umum berkelanjutan (PUB) III tahap I. Surat utang tersebut merupakan bagian dari PUB III senilai total Rp 3.5 triliun. Dari obligasi yang sebesar Rp 600 miliar, sekitar Rp 287 miliar di antaranya ditawarkan dengan kesanggupan penuh, dengan jangka waktu tiga tahun. Adapun kupon yang ditawarkan sebesar 10.75% per tahun.

Sumber: *Investor Daily*

## ITMG 21,250 (+0.00%) MASIH MENCARI PROYEK PEMBANGKIT LISTRIK

PT Indo Tambangraya Megah Tbk mulai melakukan diversifikasi bisnis ke bisnis kelistrikan. Hal tersebut dilakukan oleh perusahaan untuk melakukan mitigasi terhadap harga batubara. ITMG lebih memilih untuk berbisnis di bidang Pembangkit Listrik Tenaga Surya (PLTS) dan Pembangkit Listrik Tenaga Air (PLTA). Pemilihan PLTA dan PLTS dilakukan karena pembangkit listrik tenaga batubara penuh persaingan.

Sumber: *Kontan*

## SCMA Surya Citra Media Tbk (Target Price: 1,980 – 2,020/Share)



**Entry Level: 1,870 – 1,900**  
**Stop Loss: 1,850**

Mengalami konsolidasi setelah breakout. Ada potensi menguat dalam jangka pendek.

## BKSL Sentul City Tbk (Target Price: 115 – 120/Share)



**Entry Level: 106 – 110**  
**Stop Loss: 104**

Mengalami penguatan menguji resistance upper Bollinger Band.

## WSBP Waskita Beton Precast Tbk (Target Price: 356 - 364/Share)



**Entry Level: 336 - 442**

**Stop Loss: 330**

Menguat setelah rebound di support moving average 50.

Stocks	Call	Buy Date	Entry Range	Call Price	Last	Gain/Loss From Call	Target Price Range	Stop Loss
JSMR	BUY	19 Nov 2018	3,960 - 4,020	4,000	4,130	+3.25%	4,220 - 4,270	3,900
BKSL	HOLD	23 Nov 2018	106 - 110	109	113	+3.67%	115 - 120	104
SCMA	HOLD	29 Nov 2018	1,870 - 1,900	1,890	1,915	+1.32%	1,980 - 2,020	1,850
WSBP	BUY	30 Nov 2018	336 - 442	340	350	+2.94%	356 - 364	330

## Notes

<b>BUY</b>	Indikator teknikal menunjukkan signal beli dengan sentimen netral/positif.
<b>Spec BUY</b>	Indikator teknikal menunjukkan signal beli dengan sentimen negatif, atau Indikator teknikal netral dengan sentimen positif.
<b>HOLD</b>	Indikator teknikal netral dan sentimen netral.
<b>SELL</b>	Indikator teknikal menunjukkan signal jual dengan sentimen netral/negatif.

## Disclaimer

We have based this document on information obtained from sources we believe to be reliable, but we do not make any representation or warranty nor accept any responsibility or liability as to its accuracy, completeness or correctness. Expressions of opinion contained herein are those of Artha Sekuritas Indonesia only and are subject to change without notice. Any recommendation contained in this document does not have regard to the specific investment objectives, financial situation and the particular needs of any specific addressee. This document is for the information of the addressee only and is not to be taken as substitution for the exercise of judgment by the addressee. This document is not and should not be construed as an offer or a solicitation of an offer to purchase or subscribe or sell any securities.



**PT Artha Sekuritas Indonesia**

**A Member of the Indonesia Stock Exchange**

Equity Tower, Lt. 22 E-F

Sudirman Central Business District Lot 9

Jalan Jendral Sudirman Kav 52-53

Jakarta Selatan, 12190

Telephone +(62) (21) 515 2338

Fax +(62) (21) 515 2339

Email [cs@arthasekuritas.com](mailto:cs@arthasekuritas.com)

[www.arthasekuritas.com](http://www.arthasekuritas.com)