

**IHSG: 6,107.17 (+1.93%)**



## IHSG Statistics

**Vol (Mil Lembar): 12,723**

**Prev: 5,991.25**

**Value (Rp Miliar): 9,726**

**Low - High: 6,029 - 6,107**      **Frequency: 440,986**

### SUMMARY

**IHSG ditutup menguat.** IHSG ditutup pada level **6,107.17 (+1.93%)**. Penguatan didorong oleh sektor Infra (+0.52%) dan Misc Ind (+0.63%). Penguatan didorong oleh tanggapan Jerome Powell terhadap suku bunga the Fed yang netral sehingga investor optimis untuk masuk ke pasar ekuitas. Selain itu, penguatan nilai tukar rupiah juga mendorong penguatan.

**Bursa Amerika Serikat ditutup melemah.** Dow Jones ditutup **25.338.43 (-0.11%)**, NASDAQ ditutup **7,273.08 (-0.25%)**, S&P 500 ditutup **2,737.80 (-0.22%)**. Bursa saham US ditutup melemah setelah investor memperkirakan pertemuan US - China tidak akan membuahkan hasil. Hal ini dikonfirmasi saat penasihat White House Peter Navarro pengarang buku "Death by China" akan berada di dalam pertemuan tersebut. Hal ini memberikan sinyal buruk bagi para investor. Pertemuan tersebut akan diikuti oleh peningkatan tarif yang sudah disiapkan oleh President Trump terhadap China dan hal ini akan memperburuk kondisi perdagangan US - China.

### IHSG diprediksi menguat

**Resistance 2 : 6,159**











**Resistance 1 : 6,133**

**Support 1 : 6,055**

**Support 2 : 6,003**

IHSG diprediksi menguat. Secara teknikal IHSG berhasil menembus resistance psikologis di level 6,000 dengan volume yang cukup tinggi, Penguatan nilai tukar rupiah dan tanggapan Jerome Powell yang netral terkait The Fed diperkirakan akan mendorong penguatan. Namun perlu diwaspadai indikator stochastic bergerak di area oversold sehingga rentan terjadi koreksi.

Commodity	Last	Change	Change (%)
Gold	1,224.4	3.250	0.27%
Silver	14.390	-0.065	-0.45%
Copper	2.792	-0.021	-0.75%
Nickel	11,008	147.500	1.36%
Oil (WTI)	51.390	1.100	2.19%
Brent Oil	59.730	0.970	1.65%
Nat Gas	4.631	-0.084	-1.78%
Coal (ICE)	101.5	0.000	0.00%
CPO (Myr)	1,867	28.000	1.52%

Country Index	Last	Change	Change (%)
JCI 	6,107.17	116	1.93%
NIKKEI 	22,352.51	175	0.79%
HSI 	26,451.03	-232	-0.87%
DJIA 	25,338.84	-28	-0.11%
NASDAQ 	7,273.08	-19	-0.25%
S&P 500 	2,737.80	-6	-0.22%
EIDO 	25.15	0.43	1.74%
FTSE 	7,038.95	34	0.49%
CAC 40 	5,006.25	23	0.46%
DAX 	11,298.23	-1	-0.01%

Major Currencies	Last	Change	Change (%)
USD/IDR	14,361.00	-166.500	-1.15%
SGD/IDR	10,478.60	-103.400	-0.98%
USD/JPY	113.4100	-0.280	-0.25%
EUR/USD	1.1393	0.003	0.24%
USD/HKD	7.8218	-0.004	-0.05%
USD/CNY	6.9425	-0.011	-0.16%

Top Gainers	Last	Change	Change (%)
PPRO	125	14	12.61%
INCO	1,980	220	12.50%
PTPP	1,865	205	12.35%
SMRA	800	70	9.59%
ICBP	9,700	700	7.78%

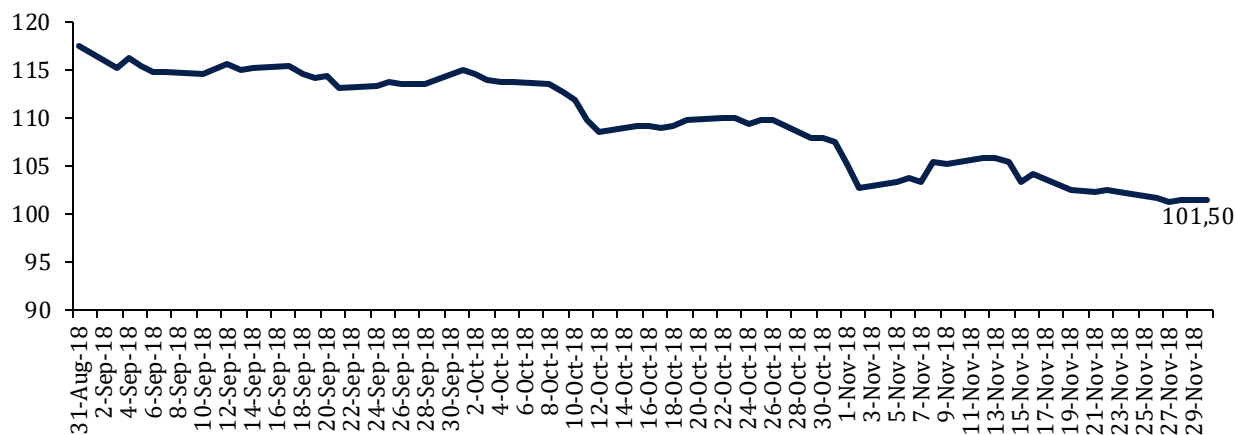
Top Losers	Last	Change	Change (%)
KLBF	1,535	-40	-2.54%
LPKR	264	-6	-2.22%
MEDC	625	-5	-0.79%
PGAS	1,940	-15	-0.77%
SRIL	356	-2	-0.56%

Top Value	Last	Change	Change (%)
BBCA	26,200	750	2.95%
BMRI	7,650	250	3.38%
BBRI	3,710	60	1.64%
TLKM	3,740	20	0.54%
BBNI	8,775	225	2.63%

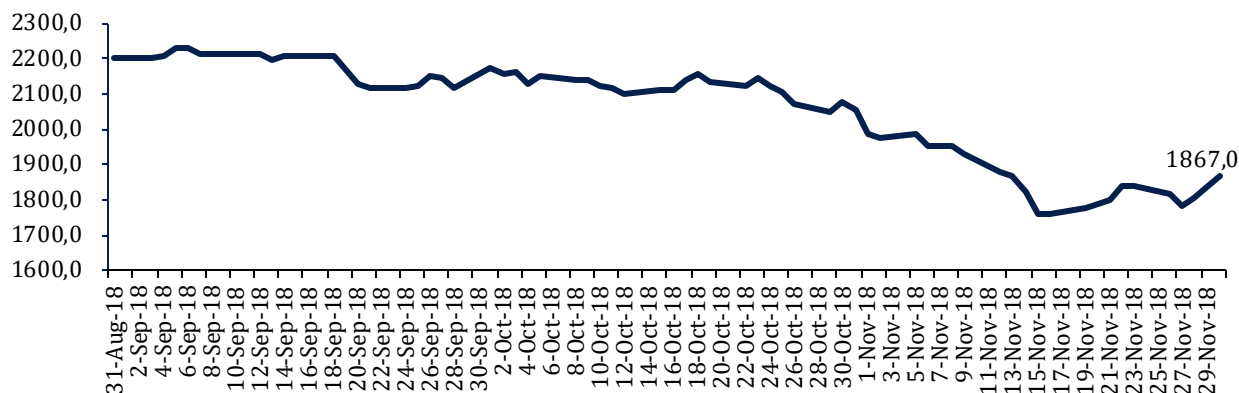
Contact: [Research@arthasekuritas.com](mailto:Research@arthasekuritas.com)

## Commodity Daily Price Movements

### NewCastle Coal Spot Price (US\$/MT)



### MPOC CPO PRICE ( in MYR/MT)



## Upcoming Economic Event

Date	Country	Event	Actual	Forecast	Previous
28 Nov 2018	USA	Crude Oil Inventories	3.577M		4.851M
	USA	Fed Chair Powell Speak			

## ITMG 26,200(+2.94%) KEBUT AKUISISI TAMBANG

PT Indo Tambangraya Megah Tbk akan melakukan akuisisi perusahaan tambang yang memproduksi batu bara dengan kalori dibawah 7,000 kkal/kg. ITMG dapat mencaplok 6 - 9 perusahaan tambang namun belum dapat memberitahukan perusahaan apa yang akan dibeli. Perusahaan tersebut berada di Kalimantan Timur dan tidak jauh dari wilayah operasional perseroan sehingga dapat menggunakan infrastruktur yang ada. Jarak hingga 40km dari lokasi utama. ITMG akan menggunakan kas internal untuk akuisisi tersebut karena posisi kas perusahaan mencapai US\$300 juta dan memiliki komitmen fasilitas kredit perbankan senilai US\$290 juta yang dapat dicairkan saat dibutuhkan. Tambang yang akan diakuisisi memiliki kalori rata-rata 6,300 kkal/kg.

Sumber: *Bisnis*

## ADHI 1,530 (+6.25%) ANGGARKAN CAPEX RP 5 TRILIUN

PT Adhi Karya Tbk. menganggarkan belanja modal sebesar RP 4 - 5 triliun untuk 2019 sejalan dengan sejumlah rencana ekspansi yang disiapkan oleh perseroan. ADHI akan melakukan investasi di beberapa sektor seperti jalan tol, air bersih dan properti. Dana terbesar akan ditanamkan perseroan ke sektor jalan tol dan properti pada tahun 2019. Di sektor property, ADHI melalui PT Adhi Commuter Properti (ACP) akan membutuhkan dana hingga Rp 1 triliun untuk menambah kepemilikan tanah. Sedangkan untuk jalan tol, saat ini perusahaan sedang menginisiasi ruas Solo - Yogyakarta - Kulon Progo.

Sumber: *Bisnis*

## BMRI 7,650 (+3.38%) MELALUI MTF TAWARKAN OBLIGASI

PT Bank Mandiri Tbk melalui anak usahanya, PT Mandiri Tunas Finance (MTF) menawarkan obligasi sebesar Rp 1 triliun kepada investor, dengan kisaran kupon 8.75-10.25%. MTF menawarkan kupon 8.75-9.75% untuk penawaran umum berkelanjutan (PUB) obligasi IV tahap I seri A dengan tenor tiga tahun. Sedangkan seri B bertenor lima tahun memiliki kupon 9.25-10.25%.

Sumber: *Investor Daily*

## BUMI 129 (+2.38%) OPTIMIS RAMPUNGAN PEMBAYARAN UTANG US\$ 1.6 M

PT Bumi Resources Tbk (BUMI) optimistis dapat merampungkan pembayaran utang tranche A, B, dan C sebesar US\$ 1.6 miliar pada 2023. Sejauh ini, perseroan telah melunasi sebagian porsi tranche A beserta bunga pinjaman senilai US\$ 167.5 juta. Sampai kuartal I-2020, BUMI akan menyelesaikan pembayaran tranche A dengan total US\$ 600 juta dan tranche B senilai US\$ 600 juta rampung pada kuartal I-2022. Dengan demikian, pada 2022, posisi debt to equity ratio (DER) perusahaan akan turun menjadi 0.31

Sumber: *Investor Daily*

## CAMP 360 (-2.70%) TAHUN DEPAN AKAN GARAP SEGMENT ES KRIM PREMIUM

PT Campina Ice Cream Industry Tbk (CAMP) akan meluncurkan beberapa produk baru untuk memelihara ketertarikan konsumen. Salah satu rencana pada tahun depan adalah memasuki segmen es krim premium dan es krim refreshment. Dengan memasuki di kedua segmen tersebut, maka otomatis perusahaan akan memperkuat eksistensi *brand* sebagai pemain utama es krim.

Sumber: *Kontan*

## SCMA Surya Citra Media Tbk (Target Price: 1,980 – 2,020/Share)



**Entry Level: 1,870 – 1,900**

**Stop Loss: 1,850**

Mengalami konsolidasi setelah breakout. Ada potensi menguat dalam jangka pendek.

## BKSL Sentul City Tbk (Target Price: 115 – 120/Share)



**Entry Level: 106 – 110**

**Stop Loss: 104**

Mengalami penguatan menguji resistance upper Bollinger Band.

## WSBP Waskita Beton Precast Tbk (Target Price: 356 - 364/Share)



**Entry Level: 336 - 442**  
**Stop Loss: 330**

Menguat setelah rebound di support moving average 50.

Stocks	Call	Buy Date	Entry Range	Call Price	Last	Gain/Loss From Call	Target Price Range	Stop Loss
JSMR	BUY	19 Nov 2018	3,960 - 4,020	4,000	4,000	+0.00%	4,220 - 4,270	3,900
BKSL	HOLD	23 Nov 2018	106 - 110	109	115	+5.50%	115 - 120	104
SCMA	HOLD	29 Nov 2018	1,870 - 1,900	1,890	1,950	+3.17%	1,980 - 2,020	1,850
WSBP	BUY	30 Nov 2018	336 - 442	340	340	+0.00%	356 - 364	330

## Notes

<b>BUY</b>	Indikator teknikal menunjukkan signal beli dengan sentimen netral/positif.
<b>Spec BUY</b>	Indikator teknikal menunjukkan signal beli dengan sentimen negatif, atau Indikator teknikal netral dengan sentimen positif.
<b>HOLD</b>	Indikator teknikal netral dan sentimen netral.
<b>SELL</b>	Indikator teknikal menunjukkan signal jual dengan sentimen netral/negatif.

## Disclaimer

We have based this document on information obtained from sources we believe to be reliable, but we do not make any representation or warranty nor accept any responsibility or liability as to its accuracy, completeness or correctness. Expressions of opinion contained herein are those of Artha Sekuritas Indonesia only and are subject to change without notice. Any recommendation contained in this document does not have regard to the specific investment objectives, financial situation and the particular needs of any specific addressee. This document is for the information of the addressee only and is not to be taken as substitution for the exercise of judgment by the addressee. This document is not and should not be construed as an offer or a solicitation of an offer to purchase or subscribe or sell any securities.



**PT Artha Sekuritas Indonesia**

**A Member of the Indonesia Stock Exchange**

Equity Tower, Lt. 22 E-F

Sudirman Central Business District Lot 9

Jalan Jendral Sudirman Kav 52-53

Jakarta Selatan, 12190

Telephone +(62) (21) 515 2338

Fax +(62) (21) 515 2339

Email [cs@arthasekuritas.com](mailto:cs@arthasekuritas.com)

[www.arthasekuritas.com](http://www.arthasekuritas.com)