

IHSG: 5,991.25 (-0.37%)



IHSG Statistics

Vol (Mil Lembar): 12,723

Prev: 6,013.59

Value (Rp Miliar): 9,726

Low - High: 5,990 - 6,030

Frequency: 440,986

SUMMARY

IHSG ditutup melemah. IHSG ditutup pada level **5,991.25 (-0.37%)**. Pelemahan didorong oleh sektor Infra **(-2.33%)** dan Basic Ind **(-1.62%)**. Pelemahan diakibatkan minimnya sentimen yang mampu mendorong IHSG. Investor asing mencatatkan net sell sebesar Rp 235 miliar.

Bursa Amerika Serikat ditutup menguat. Dow Jones ditutup **25.366.43 (+2.50%)**, NASDAQ ditutup **7,291.59 (+2.95%)**, S&P 500 ditutup **2,743.78 (+2.30%)**. Bursa saham US ditutup menguat secara keseluruhan. Hal ini disebabkan oleh komentar dari Jerome Powell selaku Gubernur the Fed yang menyatakan bahwa suku bunga saat ini mendekati netral, perubahan drastis dari komentar 2 bulan lalu. Hal ini memberikan kesempatan bagi investor untuk masuk ke dalam pasar ekuitas. Namun, investor masih tetap waspada terhadap perkembangan perang dagang US - China yang dimana ada kemungkinan bahwa US akan terus memberikan tariff tambahan sebesar 25% pada US\$200 miliar pada barang produksi China.

IHSG diprediksi melemah

Resistance 2 : 6,043











Resistance 1 : 6,017

Support 1 : 5,977

Support 2 : 5,963

IHSG diprediksi melemah. Secara teknikal IHSG tertahan di resistance upper Bollinger band dan stochastic bergerak di area overbought. Pergerakan akan dipengaruhi antisipasi investor terhadap preliminary release GDP Amerika Serikat.

Commodity	Last	Change	Change (%)
Gold	1,221.1	6.430	0.53%
Silver	14.410	0.189	1.33%
Copper	2.805	0.079	2.90%
Nickel	10,860	115.000	1.07%
Oil (WTI)	50.590	-0.970	-1.88%
Brent Oil	58.940	-1.270	-2.11%
Nat Gas	4.639	0.377	8.85%
Coal (ICE)	101.6	0.000	0.00%
CPO (Myr)	1,839	34.000	1.88%

Country Index	Last	Change	Change (%)
JCI 	5,991.25	-22	-0.37%
NIKKEI 	22,177.02	225	1.02%
HSI 	26,682.56	351	1.33%
DJIA 	25,366.43	618	2.50%
NASDAQ 	7,291.59	209	2.95%
S&P 500 	2,743.78	62	2.30%
EIDO 	24.72	0.19	0.77%
FTSE 	7,004.52	-12	-0.18%
CAC 40 	4,983.24	0	0.00%
DAX 	11,298.88	-10	-0.09%

Major Currencies	Last	Change	Change (%)
USD/IDR	14,459.80	-53.700	-0.37%
SGD/IDR	10,503.90	-30.690	-0.29%
USD/JPY	113.5600	-0.220	-0.19%
EUR/USD	1.1368	0.008	0.71%
USD/HKD	7.8254	-0.001	-0.02%
USD/CNY	6.9539	0.013	0.19%

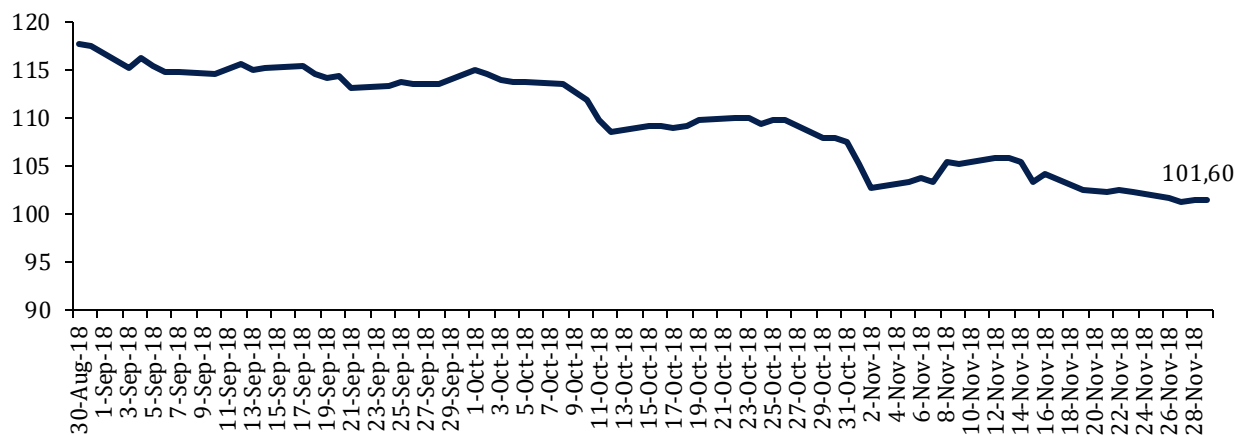
Top Gainers	Last	Change	Change (%)
ITMG	20,525	775	3.92%
PTBA	3,990	120	3.10%
ADRO	1,255	35	2.87%
LPPF	4,510	110	2.50%
GGRM	82,400	1,950	2.42%

Top Losers	Last	Change	Change (%)
EXCL	2,030	-170	-7.73%
WIKA	1,400	-75	-5.08%
WSKT	1,515	-80	-5.02%
PTPP	1,660	-85	-4.87%
PPRO	111	-5	-4.31%

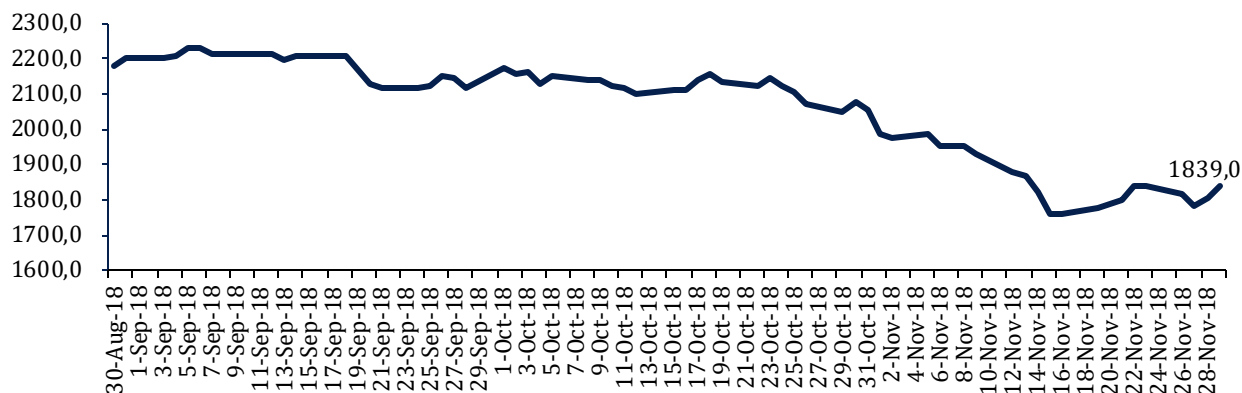
Top Value	Last	Change	Change (%)
TLKM	3,720	-160	-4.12%
BBCA	25,450	-50	-0.20%
UNTR	29,000	-950	-3.17%
SRIL	358	4	1.13%
BBRI	3,650	50	1.39%

Commodity Daily Price Movements

NewCastle Coal Spot Price (US\$/MT)



MPOC CPO PRICE (in MYR/MT)



Upcoming Economic Event

Date	Country	Event	Actual	Forecast	Previous
28 Nov 2018	USA	Crude Oil Inventories	3.577M		4.851M
	USA	Fed Chair Powell Speak			

BBCA 25,450 (-0.19%) KUCURKAN KREDIT KE PUPUK INDONESIA HOLDING COMPANY

PT Bank Central Asia Tbk menggelontorkan kredit modal kerja sebesar Rp7.1 triliun kepada 10 anak usaha dari PT Pupuk Indonesia Holding Company (PHIC). Pembiayaan tersebut resmi disepakati pada hari Rabu 28 November 2018. BBCA sudah memberikan kredit ke anak usaha PHIC secara terpisah selama 10 tahun kebelakang, sehingga dengan skema pemberian kredit kepada induk usaha, risiko kredit menjadi jauh lebih rendah. Dari segi kebutuhan dana PHIC, ada 2 anak usaha yang membutuhkan dana paling banyak yaitu petrokimia Gresik dan pupuk Kalimantan Timur. Pembiayaan ini memiliki tenor selama 36 bulan dengan suku bunga JIBOR + 2% atau setara 8%.

Sumber: *Bisnis*

META 240 (+0.00%) GENJOT UTILITAS AIR BERSIH

PT Nusantara Infrastructure Tbk. bakal lebih agresif dalam menggenjot lini bisnis air bersih untuk 2 tahun mendatang. Selain mengerek utilitas, perseroan juga akan gencar membidik proyek kerja sama perusahaan air minum. Saat ini META memiliki 2 entitas untuk produksi air bersih dimana PT Tirta Kencana Cahaya mandiri dapat memproduksi 1,575 liter per detik (lpd) setelah ditambah 300 lpd sedangkan PT Sarana Catur Tirta baru memiliki kap[asitas 350 lpd setelah ditambah 150 lpd. PT Sarana Catur Tirta berlokasi di wilayah Serang dan perseroan menyumbang 20% dari kebutuhan air bagi pabrik-pabrik di kawasan tersebut. META telah menaikkan harga air menjadi Rp1,836 (+9.48%) per meter kubik yang digunakan oleh 120.000 pelanggan.

Sumber: *Bisnis*

FASW 7,825 (+2.29%) GENCAR TINGKATKAN KAPASITAS PRODUKSI

PT Fajar Surya Wisesa Tbk meningkatkan kapasitas produksi menjadi 1.6 juta ton tahun ini. Aksi ini akan direalisasikan melalui akuisisi pabrik sekitar US\$ 60 juta di Surabaya, Jawa Timur. Perseroan membidik total kapasitas produksi diharapkan lanjutkan peningkatan menjadi 1.9 juta ton pada 2020, naik 20% dibandingkan tahun ini sebesar 1.3 juta ton. Perseroan telah mengalokasikan belanja modal senilai US\$ 30 juta untuk mendukung aksi tersebut.

Sumber: *Investor Daily*

BRPT 2,040 (+0.00%) SIAP GANDENG MITRA STRATEGIS

PT Barito Pacific Tbk membuka peluang menambah kerja sama berupa pendirian perusahaan patungan (joint venture/JV) dengan mitra strategis terkait pengembangan produk turunan atau hilir (downstream). Adapun baru-baru ini, perseroan melalui anak usahanya, PT Chandra Asri Petrochemical Tbk (TPIA), mulai mengoperasikan pabrik karet sintesis bersama Michelin.

Sumber: *Investor Daily*

WSKT 1,515 (-5.01%) MANFAATKAN KREDIT RP 3 TRILIUN UNTUK MODAL KERJA

PT Waskita Karya Tbk pada tanggal 27 November 2018 menandatangani perjanjian kredit sindikasi senilai Rp 3 Triliun. Pinjaman bernilai fantastis tersebut didapatkan dari beberapa bank baik domestik maupun asing. kreditur dari pinjaman tersebut antara lain PT Bank Sumitomo Mitsui Indonesia dan Sumitomo Mitsui Banking Corporation Singapore Branch sebagai *sole mandated lead arranger and bookrunner*. Adapun fasilitas pinjaman ini akan digunakan untuk memenuhi kebutuhan perusahaan baik berupa modal kerja maupun investasi.

Sumber: *Kontan*

SCMA Surya Citra Media Tbk (Target Price: 1,980 – 2,200/Share)



Entry Level: 1,870 – 1,900

Stop Loss: 1,850

Mengalami konsolidasi setelah breakout. Ada potensi menguat dalam jangka pendek.

WSKT Waskita Karya Tbk (Target Price: 1,730 – 1,780/Share)



Entry Level: 1,470 – 1,520

Stop Loss: 1,580

Breakdown Moving Average 50, indikator stochastic membentuk deadcross. Sell/Take Profit.

WIKA Wijaya Karya Tbk (Target Price: 1,580 – 1,630/Share)



Entry Level: 1,180 – 1,220
Stop Loss: 1,450

Mengalami koreksi, indikator stochastic membentuk deadcross. Sell/Take Profit.

Stocks	Call	Buy Date	Entry Range	Call Price	Last	Gain/Loss From Call	Target Price Range	Stop Loss
WIKA	SELL	16 Nov 2018	1,180 - 1,220	1,200	1,400	+20.83%	1,580 - 1,630	1,450
WSKT	SELL	16 Nov 2018	1,470 - 1,520	1,500	1,515	+5.33%	1,730 - 1,780	1,580
JSMR	BUY	19 Nov 2018	3,960 - 4,020	4,000	3,980	-0.50%	4,220 - 4,270	3,900
BKSL	HOLD	23 Nov 2018	106 - 110	109	111	+1.83%	115 - 120	104
SCMA	BUY	29 Nov 2018	1,870 - 1,900	1,890	1,890	+0.00%	1,980 - 2,020	1,850

Notes

BUY	Indikator teknikal menunjukkan signal beli dengan sentimen netral/positif.
Spec BUY	Indikator teknikal menunjukkan signal beli dengan sentimen negatif, atau Indikator teknikal netral dengan sentimen positif.
HOLD	Indikator teknikal netral dan sentimen netral.
SELL	Indikator teknikal menunjukkan signal jual dengan sentimen netral/negatif.

Disclaimer

We have based this document on information obtained from sources we believe to be reliable, but we do not make any representation or warranty nor accept any responsibility or liability as to its accuracy, completeness or correctness. Expressions of opinion contained herein are those of Artha Sekuritas Indonesia only and are subject to change without notice. Any recommendation contained in this document does not have regard to the specific investment objectives, financial situation and the particular needs of any specific addressee. This document is for the information of the addressee only and is not to be taken as substitution for the exercise of judgment by the addressee. This document is not and should not be construed as an offer or a solicitation of an offer to purchase or subscribe or sell any securities.



PT Artha Sekuritas Indonesia

A Member of the Indonesia Stock Exchange

Equity Tower, Lt. 22 E-F

Sudirman Central Business District Lot 9

Jalan Jendral Sudirman Kav 52-53

Jakarta Selatan, 12190

Telephone +(62) (21) 515 2338

Fax +(62) (21) 515 2339

Email cs@arthasekuritas.com

www.arthasekuritas.com