

IHSG: 5,835.20 (+1.01%)



IHSG Statistics

Vol (Mil Lembar): 9,684

Prev: 5,777.05

Value (Rp Miliar): 7,873

Low - High: 5,747 - 5,850

Frequency: 389,620

SUMMARY

IHSG ditutup menguat. IHSG ditutup pada level **5,835.20 (+1.01%)**. Penguatan didorong oleh sektor finance (+1.49%) dan Misc Ind (+1.33%). Penguatan diakibatkan harga saham dinilai murah setelah melemah tiga hari berturut-turut. IHSG masih bergerak fluktuatif menjelang rebalancing MSCI.

Bursa Amerika Serikat ditutup melemah. Dow Jones ditutup **25,286.49 (-0.40%)**, NASDAQ ditutup **7,200.88 (+0.00%)**, S&P 500 ditutup **2,722.18 (-0.15%)**. Bursa saham US ditutup menurun walaupun menguat setelah dibuka melemah tajam. Peningkatan terjadi setelah Penasehat Ekonomi White House Larry Kudlow menyampaikan bahwa US dan China akan berdialog mengenai perdagangan. Investor masih terus memantau perkembangannya perang dagang US - China dan juga harga minyak yang terus mengalami penurunan. Pasar Asia dibuka bercampur, masih mendapat dorongan sentimen dari US - China dan harga minyak. Saat ini indeks Nikkei Jepang masih mengalami penguatan.

IHSG diprediksi menguat

Resistance 2 : 5,913











Resistance 1 : 5,874

Support 1 : 5,771

Support 2 : 5,707

IHSG diprediksi menguat. Secara teknikal candlestick membentuk pola piercing line dan indicator stochastic membentuk goldencross pertanda akan melanjutkan penguatan. Pergerakan diprediksi masih akan fluktuatif menjelang rebalancing MSCI.

Commodity	Last	Change	Change (%)
Gold	1,203.3	2.650	0.22%
Silver	13.990	0.016	0.11%
Copper	2.689	0.018	0.67%
Nickel	11,323	-25.000	-0.22%
Oil (WTI)	55.720	-4.210	-7.02%
Brent Oil	65.340	-4.780	-6.82%
Nat Gas	4.058	0.270	7.13%
Coal (ICE)	105.5	-0.350	-0.33%
CPO (Myr)	1,825	-40.000	-2.14%

Country Index	Last	Change	Change (%)
JCI 	5,835.20	58	1.01%
NIKKEI 	21,810.52	-463	-2.08%
HSI 	25,792.87	160	0.62%
DJIA 	25,286.49	-101	-0.40%
NASDAQ 	7,200.88	0	0.00%
S&P 500 	2,722.18	-4	-0.15%
EIDO 	22.91	0.53	2.37%
FTSE 	7,053.76	1	0.01%
CAC 40 	5,101.85	43	0.85%
DAX 	11,472.22	147	1.30%

Major Currencies	Last	Change	Change (%)
USD/IDR	14,803.80	-11.200	-0.08%
SGD/IDR	10,712.70	11.700	0.11%
USD/JPY	113.8000	-0.030	-0.03%
EUR/USD	1.1311	0.009	0.83%
USD/HKD	7.8309	-0.003	-0.04%
USD/CNY	6.9562	-0.007	-0.10%

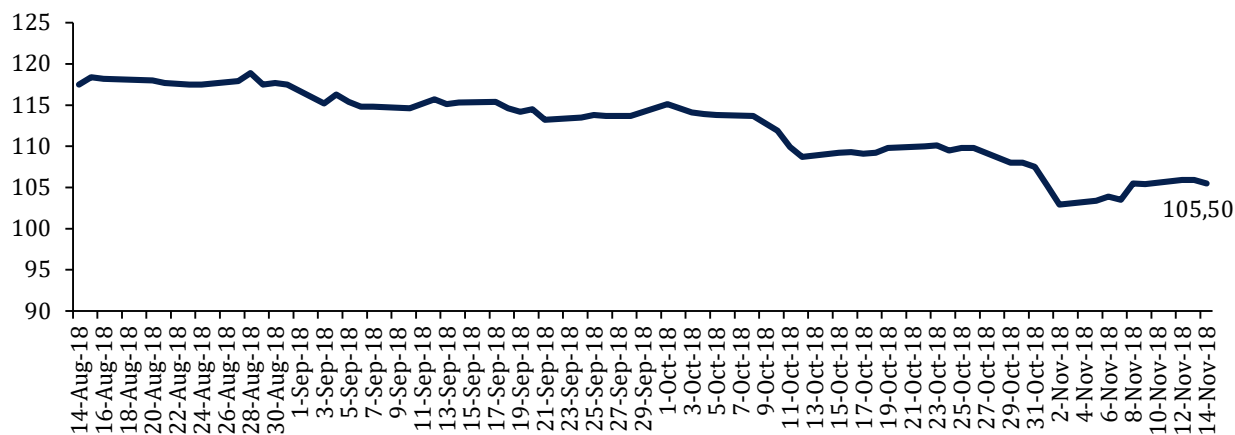
Top Gainers	Last	Change	Change (%)
KLBF	1,450	115	8.61%
INTP	17,650	1,050	6.33%
UNTR	34,900	1,825	5.52%
PTBA	4,650	230	5.20%
SMRA	630	25	4.13%

Top Losers	Last	Change	Change (%)
LSIP	1,120	-40	-3.45%
EXCL	2,120	-70	-3.20%
MEDC	775	-25	-3.13%
AAI	10,575	-325	-2.98%
JSMR	3,820	-110	-2.80%

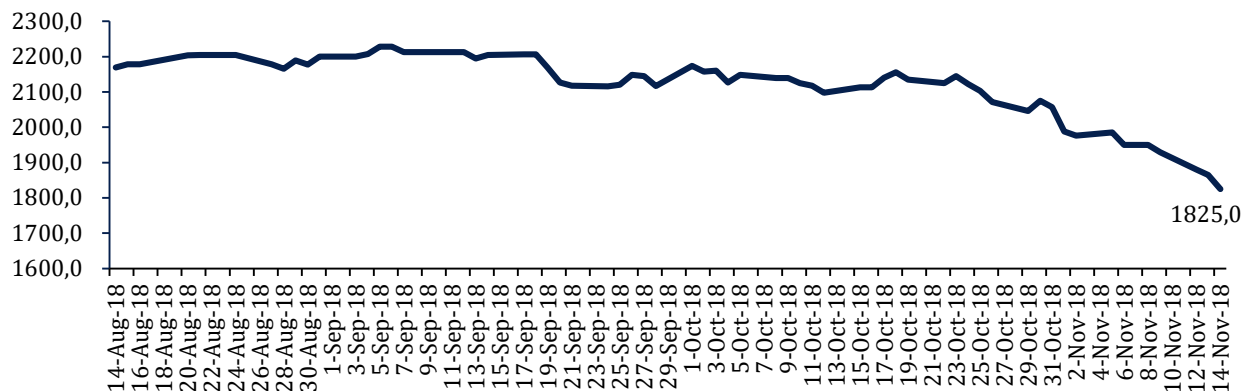
Top Value	Last	Change	Change (%)
TLKM	3,830	-30	-0.78%
BBRI	3,350	70	2.13%
ASII	8,000	125	1.59%
HMSP	3,300	0	0.00%
BMRI	7,150	175	2.51%

Commodity Daily Price Movements

NewCastle Coal Spot Price (US\$/MT)



MPOC CPO PRICE (in MYR/MT)



Upcoming Economic Event

Date	Country	Event	Actual	Forecast	Previous
14 Nov 2018	IDN	Car Sales (YoY)			6.20%
	USA	Crude Oil Inventories			5.783M
15 Nov 2018	IDN	Fed Chair Powell Speaks			

WSBP 318 (-1.24%) REALISASIKAN KONTRAK RP 4.56 TRILIUN

PT Waskita Beton Precast Tbk merealisasikan kontrak baru senilai Rp4,56 triliun atau 54.93% dari target Rp8.3 triliun yang dibidik sepanjang tahun 2018 ini. Perseroan telah mendapatkan beberapa kontrak baru pada Oktober 2019 ini yang termasuk adendum tol Cibitung – Cilincing, proyek Kulon Progo 1, Refinery Development Master Plan (RDMP) Balikpapan dan proyek lainnya. Pada bulan Oktober 2018 juga perseroan telah menerima pembayaran termin dari beberapa proyek yang berasal dari proyek jalan tol Bekasi- Cawang – Kampung Melayu, National Capital Integrated Coastal Development (NCICD), jalan tol Bogor – Ciawi – Sukabumi, jalan tol Kunciran – Parigi dan proyek lainnya dengan total Rp577 miliar.

Sumber: *Bisnis*

BBNI 7,900 (+3.94%) OPTIMIS CETAK 1.5 JUTA KARTU DEBIT GPN

PT Bank Negara Indonesia Tbk optimis sampai akhir tahun ini dapat mencetak kartu debit berlogo Gerbang Pembayaran Nasional (GPN) hingga 1.5 juta kartu yang seharusnya ditargetkan hanya 1.4 juta kartu saja. Hingga saat ini sudah ada 1.1 juta kartu debit yang tersebar. Target transaksi dari kartu debit sampai akhir tahun dipatok sebesar Rp22 triliun, sedangkan pada posisi akhir Oktober 2018, transaksi sudah mencapai 90%. Selain itu BNI menggalakan program Aku Saudagar Muda yang berfokus untuk menciptakan pengusaha muda sejak dini dengan target siswa yang menduduki SMA dan SMK untuk menjual produk milik pelaku usaha yang dibina dan dikembangkan oleh Rumah Kreatif BUMN (RKB) Tegal.

Sumber: *Bisnis*

SSIA 444 (+1.37%) OPERASIKAN PENGOLAHAN AIR LIMBAH MODERN

PT Surya Semesta Internusa Tbk, melalui anak usaha PT Suryacipta Swadaya, meresmikan pengoperasian fasilitas pabrik pengolahan air limbah (waste water treatment plant atau WWTP) Organica Suryacipta senilai Rp 68 miliar di kawasan Industri Suryacipta Karawang. Sistem pengolahan air limbah modern berkapasitas 5.000 meter kubik (m³) per hari tersebut akan dimanfaatkan untuk mengolah limbah seluruh pabrik yang berlokasi di Kawasan industri tersebut.

Sumber: *Investor Daily*

TGRA 800 (+0.00%) KEMBALI INCAR SEJUMLAH PROYEK PLTS ROOFTOP

PT Terregra Asia Energy Tbk mulai gencar membidik sejumlah proyek pembangkit listrik tenaga surya (PLTS) rooftop berteknologi panel surya di wilayah Bali. Hal ini dilakukan setelah sukses mengoperasikan PLTS rooftop pertama di wilayah Waterboom Bali.

Sumber: *Investor Daily*

FAST 1,640 (+0.00%) MENGEJAR PERTUMBUHAN DUA DIGIT

PT Fast Food Indonesia Tbk akan memanfaatkan momentum akhir tahun untuk memoles kinerja. FAST optimis momentum akhir tahun dapat mendongkrak penjualan, secara historis penjualan akhir tahun selalu meningkat dibandingkan bulan-bulan biasanya. Selain itu, FAST menargetkan tahun ini memiliki total 675 gerai di seluruh Indonesia.

Sumber: *Kontan*

PTBA Bukit Asam Tbk (Target Price: 4,600 – 4,650/Share)



Entry Level: 4,180 – 4,250
Stop Loss: 4,600

Rebound di area support setelah terkoreksi dengan volume yang rendah.

ITMG Indo Tambangraya Megah Tbk (Target Price: 25,000 – 25,500 /Share)



Entry Level: 23,700 – 24,000
Stop Loss: 23,500

Bergerak di sekitaran support konsolidasi. Stochastic membentuk goldencross di area oversold.

SRIL Sri Rejeki Isman Tbk (Target Price: 382 - 390/Share)



Entry Level: 362 - 370
Stop Loss: 354

Menguat dalam trend bullish dan membentuk pola ascending triangle mendindikasikan akan melanjutkan penguatan.

Stocks	Call	Buy Date	Entry Range	Call Price	Last	Gain/Loss From Call	Target Price Range	Stop Loss
PTBA	HOLD	29 Oct 2018	4,180 - 4,250	4,250	4,650	+9.41%	4,600 - 4,650	4,400
INKP	BUY	9 Nov 2018	11,000 - 11,500	11,375	11,025	-3.08%	12,500 - 12,900	10,850
ITMG	SELL	13 Nov 2018	23,700 - 24,000	23,875	23,500	-1.57%	25,000 - 25,500	23,500
SRIL	BUY	14 Nov 2018	362 - 370	366	366	+0.00%	382 - 390	354

Notes

BUY	Indikator teknikal menunjukkan signal beli dengan sentimen netral/positif.
Spec BUY	Indikator teknikal menunjukkan signal beli dengan sentimen negatif, atau Indikator teknikal netral dengan sentimen positif.
HOLD	Indikator teknikal netral dan sentimen netral.
SELL	Indikator teknikal menunjukkan signal jual dengan sentimen netral/negatif.

Disclaimer

We have based this document on information obtained from sources we believe to be reliable, but we do not make any representation or warranty nor accept any responsibility or liability as to its accuracy, completeness or correctness. Expressions of opinion contained herein are those of Artha Sekuritas Indonesia only and are subject to change without notice. Any recommendation contained in this document does not have regard to the specific investment objectives, financial situation and the particular needs of any specific addressee. This document is for the information of the addressee only and is not to be taken as substitution for the exercise of judgment by the addressee. This document is not and should not be construed as an offer or a solicitation of an offer to purchase or subscribe or sell any securities.



PT Artha Sekuritas Indonesia

A Member of the Indonesia Stock Exchange

Equity Tower, Lt. 22 E-F

Sudirman Central Business District Lot 9

Jalan Jendral Sudirman Kav 52-53

Jakarta Selatan, 12190

Telephone +(62) (21) 515 2338

Fax +(62) (21) 515 2339

Email cs@arthasekuritas.com

www.arthasekuritas.com