

**IHSG: 5,923.93 (+0.05%)**



## IHSG Statistics

**Vol (Mil Lembar): 7,790**

**Prev: 5,920.59**

**Value (Rp Miliar): 7,533**

**Low - High: 5,898- 5,959**

**Frequency: 428,672**

### SUMMARY

**IHSG ditutup menguat.** IHSG ditutup pada level **5,923.93 (+0.05%)**. Penguatan didorong oleh Sektor Mining **(+1.07%)** dan Properti **(+0.96%)**. Pergerakan dipengaruhi oleh antisipasi investor menjelang rilis data retail sales dan penguatan nilai tukar rupiah.

**Bursa Amerika Serikat ditutup menguat.** Dow Jones ditutup **25.635.01 (+0.68%)**, NASDAQ ditutup **7,375.96 (+0.64%)**, S&P 500 ditutup **2,755.45 (+0.63%)**. Bursa saham US ditutup menguat karena mendapat dorongan dari mid-term election yang menunjukkan indikasi dimana demokrat berpeluang menjadi pemenang. Dalam sejarah menunjukkan dengan adanya 2 kubu dalam pemerintahan, bursa saham turut meningkat. Namun hal ini belum dapat menjadi titik terang bagi para investor karena bisa saja peraturan-peraturan yang sudah ditetapkan akan berubah. Sementara itu pasar Asia dibuka menurun karena masih cemas menanti hasil dari mid-term election. Selain itu ada dorongan dari harga minyak yang menurun, memberikan implikasi harga komoditas juga akan mengalami penurunan.

### IHSG diprediksi melemah

**Resistance 2 : 5,987**











**Resistance 1 : 5,955**

**Support 1 : 5,894**

**Support 2 : 5,865**

IHSG diprediksi melemah. Secara teknikal indicator stochastic membentuk deadcross di area overbought mengindikasikan akan terjadi koreksi dalam jangka pendek. Investor juga akan mengantisipasi rilis data cadangan devisa Indonesia.

Commodity	Last	Change	Change (%)
Gold	1,228.0	-3.320	-0.27%
Silver	14.535	-0.115	-0.78%
Copper	2.733	-0.023	-0.83%
Nickel	11,793	50.000	0.43%
Oil (WTI)	61.800	-1.300	-2.06%
Brent Oil	71.660	-1.510	-2.06%
Nat Gas	3.532	-0.035	-0.98%
Coal (ICE)	103.5	-0.400	-0.38%
CPO (Myr)	1,950	0.000	0.00%

Country Index	Last	Change	Change (%)
JCI 	5,923.93	3	0.06%
NIKKEI 	22,147.75	249	1.14%
HSI 	26,120.96	187	0.72%
DJIA 	25,635.01	173	0.68%
NASDAQ 	7,375.96	47	0.64%
S&P 500 	2,755.45	17	0.63%
EIDO 	23.37	0.20	0.86%
FTSE 	7,040.68	-63	-0.89%
CAC 40 	5,075.19	-26	-0.51%
DAX 	11,484.34	-11	-0.09%

Major Currencies	Last	Change	Change (%)
USD/IDR	14,842.50	-133.500	-0.89%
SGD/IDR	10,826.30	-64.940	-0.60%
USD/JPY	113.3400	0.150	0.13%
EUR/USD	1.1441	0.003	0.30%
USD/HKD	7.8326	0.001	0.01%
USD/CNY	6.9195	-0.006	-0.09%

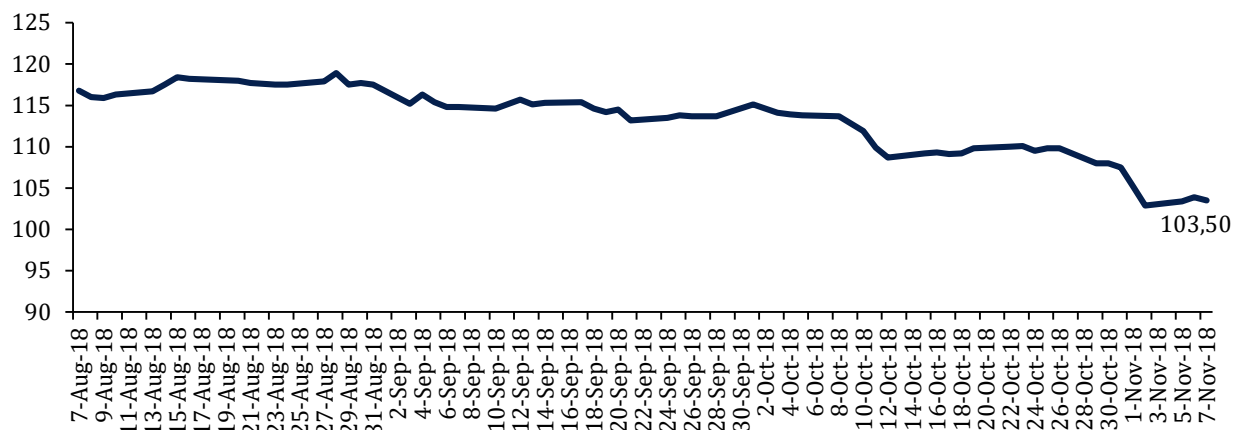
Top Gainers	Last	Change	Change (%)
ASRI	300	20	7.14%
EXCL	2,230	130	6.19%
SMRA	635	30	4.96%
BSDE	1,160	40	3.57%
ADRO	1,630	55	3.49%

Top Losers	Last	Change	Change (%)
HMSP	3,780	-130	-3.32%
AALI	11,450	-325	-2.76%
INDF	5,825	-150	-2.51%
MYRX	126	-3	-2.33%
AKRA	3,460	-70	-1.98%

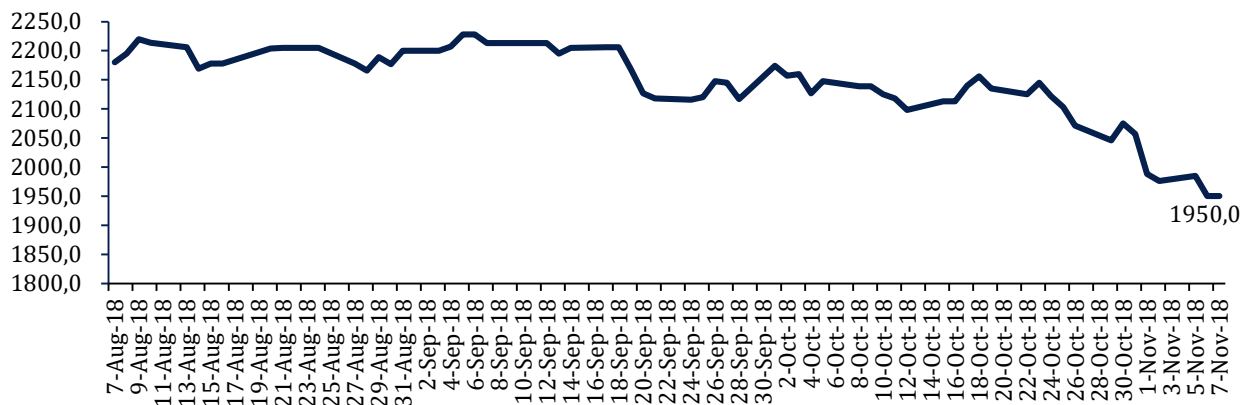
Top Value	Last	Change	Change (%)
BBRI	3,330	60	1.83%
BBCA	24,400	225	0.93%
BMRI	7,350	-25	-0.34%
ASII	8,100	-150	-1.82%
UNTR	33,500	850	2.60%

Contact: [Research@arthasekuritas.com](mailto:Research@arthasekuritas.com)

### NewCastle Coal Spot Price (US\$/MT)



### MPOC CPO PRICE ( in MYR/MT)



### Upcoming Economic Event

Date	Country	Event	Actual	Forecast	Previous
5 Nov 2018	IDN	GDP (YoY) (Q3)	5.17%	5.15%	5.27%
6 Nov 2018	IDN	Retail Sales (YoY) (Sep)	4.8%		6.1%
7 Nov 2018	IDN	FX Reserves (USD) (Oct)			114.80B
	USA	Crude Oil Inventories			3.217M
9 Nov 2018	USA	Fed Interest Rate Decision		2.25%	2.25%
	IDN	Balance of Payment (EUR) (Q3)			-4.3B

## ANTM 680 (-1.44%) PENJUALAN EMAS LAMPAUI TARGET 2018

PT Aneka Tambang Tbk telah menjual emas sebanyak 24 ton atau meyeentuh target yang dibidik pada tahun 2018. Volume pemasaran diproyeksi semakin meningkat dimana penjualan per 9M18 meningkat sebanyak 221% YoY setara dengan 22.4 ton. Sedangkan volume produksi emas relatif stabil pada 1,478 kg meningkat tipis dibandingkan tahun 2017 sebanyak 1,473 kg. Di sisi lain, penjualan nikel bertumbuh 99% YOY sebanyak 4,121 juta wet metric ton yang sebelumnya hanya 2,06 juta wet metric ton. Sedangkan biji bauksit tercuci meningkat 39% YoY menjadi 693,000 wmt dari 489,000 wmt. Untuk mendukung penjualan emas, ANTM akan meningkatkan jumlah butik sebanyak 2 pada 2019.

Sumber: *Bisnis*

## JSMR 4,090 (-1.68%) TOL AKSES PELABUHAN PATIMBAN BERMITRA DENGAN TOYOTA

PT Jasa Marga Tbk mendapat dorongan dari pemerintah untuk bekerja sama dengan perusahaan Jepang dalam merealisasikan rencana pembangunan tol sepanjang 37,7 km dengan nilai investasi sebesar Rp6.4 triliun. Hingga saat ini JSMR tengah menjajaki kemungkinan bermitra dengan Toyota dan sedang dibicarakan dengan Japan Bank for International Cooperation. Jenis kerja sama ini adalah untuk *financing* sehingga investasi jalan tol tidak diambil dari APBN. Dengan masuknya perusahaan Jepang, hal ini akan mempermudah skema pendanaan tol yang direncanakan. Sejak bulan November 2017 JSMR telah mendapatkan izin pemrakarsa pembangunan tol akses Patimban.

Sumber: *Bisnis*

## MAIN 1,360 (-0.73%) RAIH PINJAMAN RP 1 TRILIUN

PT Garuda Maintenance Facility Aero Asia Tbk berniat mendirikan perusahaan patungan (joint venture/JV) untuk mengelola pabrik ban pesawat pada 2019. Perseroan tengah memfinalisasi calon rekanan, yang mengerucut pada perusahaan asal Eropa dan Amerika Serikat (AS).

Sumber: *Investor Daily*

## TCPI 5,900 (-6.35%) AMBIL ALIH KGU

PT Transcoal Pacific Tbk menetapkan nilai transaksi pembelian 99.9% saham PT Kanz Gemilang Utama (KGU) sebesar Rp 239.96 miliar. Konsolidasi KGU ke perseroan diharapkan rampung sebelum akhir tahun. perseroan akan menggunakan dana internal untuk mengakuisisi saham KGU. Adapun berdasarkan kesepakatan, perseroan akan mengambil 1,777,500,000 unit atau ekuivalen 99.9% saham Kanz Gemilang Utama dengan harga saham yang disepakati Rp 135 per saham.

Sumber: *Investor Daily*

## ELSA 368 (+1.09%) PERKUAT BISNIS JASA HULU MIGAS

PT Elnusa Tbk mulai tahun depan akan kembali meningkatkan performa bisnis jasa hulu migas yang dulu sempat menjadi andalan. Salah satu upaya yang dijalankan adalah dengan memacu jasa survey seismik. Selain melakukan survey ELSA juga akan menyewakan kapal seismik. Hingga akhir tahun ELSA optimis pendapatan dapat tumbuh sebesar 10%.

Sumber: *Kontan*

## BKSL Sentul City Tbk (Target Price: 105 – 110/Share)



**Entry Level: 95 – 98**  
**Stop Loss: 92**

Bergerak di area Support Bollinger band dan indikator stochastic bergerak di area oversold mengindikasikan akan rebound dalam jangka pendek.

## SMRA Summarecon Agung Tbk (Target Price: 670 – 690 /Share)



**Entry Level: 625 – 640**  
**Stop Loss: 615**

Bergerak menguat menembus resistance moving average 50 mengindikasikan akan melanjutkan penguatan.

## SCMA Surya Citra Media Tbk (Target Price: 1,760 – 1,800 /Share)



**Entry Level: 1,630 – 1,670**  
**Stop Loss: 1,590**

Bergerak disekitar support trend konsolidasi jangka pendek. Indikator stochastic goldencross di area oversold menandakan akan menguat dalam jangka pendek.

Stocks	Call	Buy Date	Entry Range	Call Price	Last	Gain/Loss From Call	Target Price Range	Stop Loss
PTBA	HOLD	29 Oct 2018	4,180 - 4,250	4,250	4,450	+4.71%	4,600 - 4,650	4,400
ELSA	HOLD	30 Oct 2018	354 - 362	360	368	+2.22%	380 - 388	350
BKSL	BUY	5 Nov 2018	95 - 98	97	98	+1.03%	105 - 110	92
SMRA	BUY	7 Nov 2018	625 - 640	635	635	+0.00%	670 - 690	610
SCMA	BUY	7 Nov 2018	1,630 - 1,670	1,655	1,655	+0.00%	1,760 - 1,800	1,590

## Notes

<b>BUY</b>	Indikator teknikal menunjukkan signal beli dengan sentimen netral/positif.
<b>Spec BUY</b>	Indikator teknikal menunjukkan signal beli dengan sentimen negatif, atau Indikator teknikal netral dengan sentimen positif.
<b>HOLD</b>	Indikator teknikal netral dan sentimen netral.
<b>SELL</b>	Indikator teknikal menunjukkan signal jual dengan sentimen netral/negatif.

## Disclaimer

We have based this document on information obtained from sources we believe to be reliable, but we do not make any representation or warranty nor accept any responsibility or liability as to its accuracy, completeness or correctness. Expressions of opinion contained herein are those of Artha Sekuritas Indonesia only and are subject to change without notice. Any recommendation contained in this document does not have regard to the specific investment objectives, financial situation and the particular needs of any specific addressee. This document is for the information of the addressee only and is not to be taken as substitution for the exercise of judgment by the addressee. This document is not and should not be construed as an offer or a solicitation of an offer to purchase or subscribe or sell any securities.



**PT Artha Sekuritas Indonesia**

**A Member of the Indonesia Stock Exchange**

Equity Tower, Lt. 22 E-F

Sudirman Central Business District Lot 9

Jalan Jendral Sudirman Kav 52-53

Jakarta Selatan, 12190

Telephone +(62) (21) 515 2338

Fax +(62) (21) 515 2339

Email [cs@arthasekuritas.com](mailto:cs@arthasekuritas.com)

[www.arthasekuritas.com](http://www.arthasekuritas.com)