

**IHSG: 5,920.59(+0.24%)**



## IHSG Statistics

**Vol (Mil Lembar): 7,847**

**Prev: 5,906.29**

**Value (Rp Miliar): 6,699**

**Low - High: 5,886- 5,926**

**Frequency: 378,962**

### SUMMARY

**IHSG ditutup menguat.** IHSG ditutup pada level **5,920.59 (+0.24%)**. Penguatan didorong oleh Sektor Consumer **(+1.54%)** dan Misc Ind **(+0.79%)**. Penguatan didorong rilis data GDP Kuartal III-2018 yang menunjukkan hasil diatas ekspektasi meskipun ada perlambatan. Penguatan cukup terbatas dikarenakan dibayang-bayangi pelemahan index global.

**Bursa Amerika Serikat ditutup bercampur.** Dow Jones ditutup **25,461.70 (+0.76%)**, NASDAQ ditutup **7,328.85 (-0.38%)**, S&P 500 ditutup **2,738.31 (+0.56%)**. Peningkatan terutama didorong oleh buyback saham berkshire hathaway dan meningkat sekitar 4.7%. Tekanan bagi investor saat ini adalah U.S. Midterm elections yang dijadwalkan pada tanggal 6 November 2018 waktu US yang diprediksi demokrat akan kembali mendapatkan kontrol sedangkan republikan hanya sedikit yang berada di dalam senat. Secara historikal, seharusnya hal ini memberikan sinyal positif kepada bursa saham. Sedangkan pada perang dagang US - China, President Xi mengulang pidatonya untuk melawan proteksionis dan berkomitmen untuk mendorong perdagangan bebas dengan ronde baru yang meningkatkan standar lebih tinggi.

### IHSG diprediksi menguat

**Resistance 2 : 5,950**











**Resistance 1 : 5,935**

**Support 1 : 5,895**

**Support 2 : 5,870**

IHSG diprediksi menguat didorong antisipasi investor menjelang rilis data retail sales. Secara teknikal IHSG bergerak diatas moving average menunjukkan masih ada potensi penguatan meskipun ruang penguatan cukup terbatas.

Commodity	Last	Change	Change (%)
Gold	1,231.1	-1.750	-0.14%
Silver	14.650	-0.095	-0.64%
Copper	2.758	-0.045	-1.61%
Nickel	11,743	-195.000	-1.63%
Oil (WTI)	62.860	-0.280	-0.44%
Brent Oil	72.720	-0.110	-0.15%
Nat Gas	3.547	0.263	8.01%
Coal (ICE)	103.9	0.500	0.48%
CPO (Myr)	1,950	-35.000	-1.76%

Country Index	Last	Change	Change (%)
JCI 	5,920.59	14	0.24%
NIKKEI 	21,898.99	-345	-1.55%
HSI 	25,934.39	-552	-2.08%
DJIA 	25,461.70	191	0.76%
NASDAQ 	7,328.85	-28	-0.38%
S&P 500 	2,738.31	15	0.56%
EIDO 	22.87	0.00	0.00%
FTSE 	7,103.84	10	0.14%
CAC 40 	5,101.39	-1	-0.01%
DAX 	11,494.96	-24	-0.21%

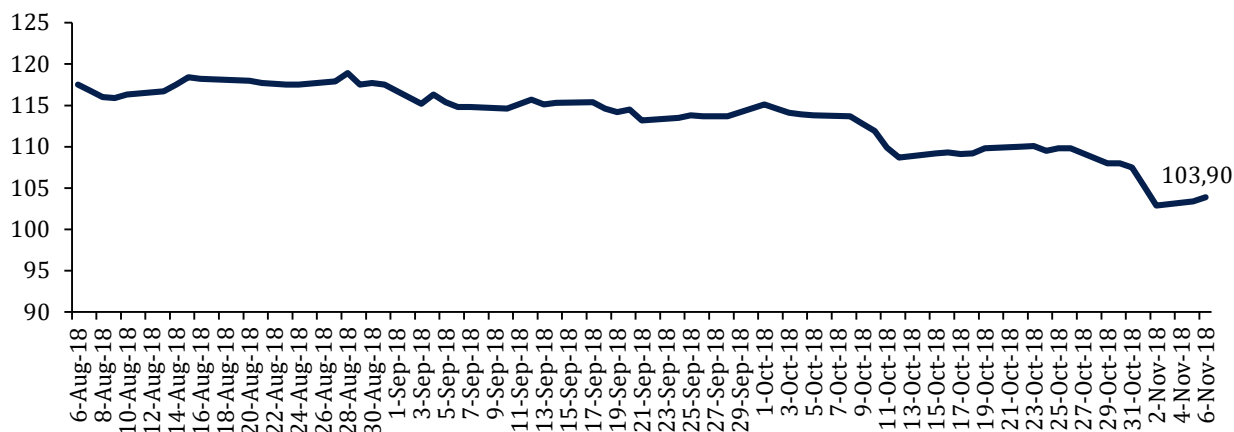
Major Currencies	Last	Change	Change (%)
USD/IDR	14,921.70	-30.800	-0.21%
SGD/IDR	10,902.10	24.100	0.22%
USD/JPY	113.2700	0.070	0.06%
EUR/USD	1.1408	0.002	0.18%
USD/HKD	7.8326	0.015	0.20%
USD/CNY	6.9528	0.062	0.90%

Top Gainers	Last	Change	Change (%)
PTBA	4,390	190	4.52%
GGRM	79,900	2,825	3.67%
ADHI	1,275	45	3.66%
HMSP	3,910	110	2.89%
PGAS	2,060	50	2.49%

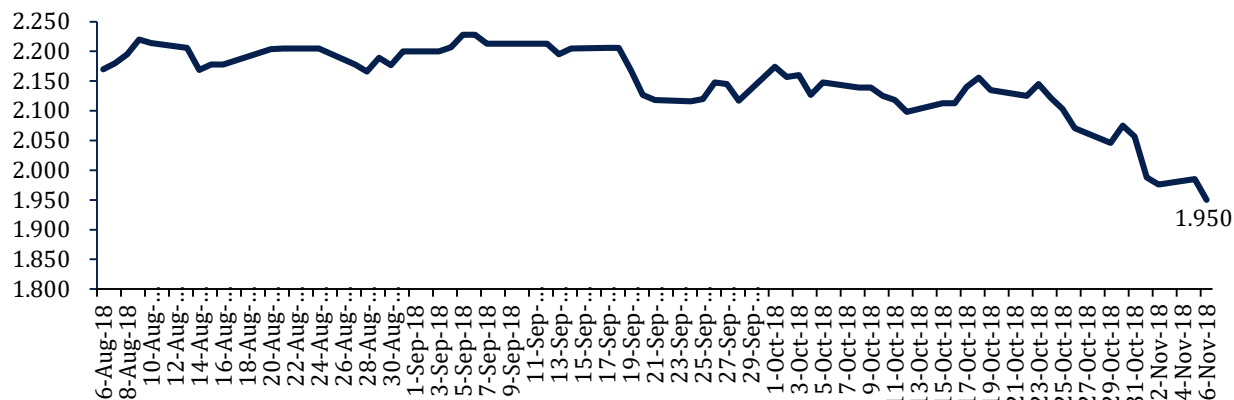
Top Losers	Last	Change	Change (%)
MYRX	129	-10	-7.19%
SCMA	1,610	-55	-3.30%
SSMS	1,295	-35	-2.63%
INCO	3,160	-80	-2.47%
SMRA	605	-15	-2.42%

Top Value	Last	Change	Change (%)
BBCA	24,175	175	0.73%
ASII	8,250	75	0.92%
BBRI	3,270	-10	-0.30%
TLKM	3,890	-50	-1.27%
PGAS	2,060	50	2.49%

### NewCastle Coal Spot Price (US\$/MT)



### MPOC CPO PRICE ( in MYR/MT)



### Upcoming Economic Event

Date	Country	Event	Actual	Forecast	Previous
5 Nov 2018	IDN	GDP (YoY) (Q3)	5.17%	5.15%	5.27%
6 Nov 2018	IDN	Retail Sales (YoY) (Sep)			6.1%
7 Nov 2018	IDN	FX Reserves (USD) (Oct)			114.80B
	USA	Crude Oil Inventories			3.217M
9 Nov 2018	USA	Fed Interest Rate Decision		2.25%	2.25%
	IDN	Balance of Payment (EUR) (Q3)			-4.3B

## BBNI 7,600 (-2.25%) SIAP GANDENG WECHAT DAN ALIPAY

PT Bank Negara Indonesia Tbk siap menandatangani perjanjian dengan Wechat dan Alipay agar keduanya beroperasi di Indonesia. Aliansi tersebut disampaikan oleh BNI bahwa perjanjian akan ditandatangani pada tanggal 13 November 2019 dan Alipay pada tanggal 23 November 2018 di China. Potensi kerja sama bisnis ini hampir Rp2 triliun per tahun dengan asumsi 50% dari 1.5 juta turis dari China datang ke Indonesia dan 50% dari turis yang datang ke Indonesia bertransaksi menggunakan WeChat dan Alipay. Rencananya dua platfor tersebut akan dapat digunakan di seluruh Indonesia dan BNI berperan sebagai bank settlement. Hal ini sejalan dengan keputusan BI yang menyatakan bahwa WeChat dan Alipay harus menggandeng bank besar domestik apa bila ingin ekspansi ke Indonesia.

Sumber: *Bisnis*

## CMNP 1,385 (+1.83%) KEBUT 2 PROYEK TOL LAYANG

PT Citra Marga Nusaphala Persada Tbk menargetkan penyelesaian dua proyek jalan tol dengan konstruksi melayang pada 2012. Dua proyek itu bakal memperkuat portfolio CMNP di proyek jalan tol dalam kota. Kedua proyek tersebut adalah jalan tol ruas Cawang – Tanjung Priok – Ancol Timur – Jembatan Tiga atau disebut sebagai Harbor Road sedangkan proyek kedua adalah jalan tol North South Link Bandung yaitu ruas Sorean – Pasir Kota. CMNP bekerja sama dengan PT Girder Indonesia dan PT Wijaya Karya (WIKA) dengan skepa contractor pre-financing pada Oktober 2018 dengan nilai investasi sebesar Rp21.5 triliun.

Sumber: *Bisnis*

## MAIN 1,360 (-0.73%) RAIH PINJAMAN RP 1 TRILIUN

PT Malindo Feedmill Tbk. memperoleh pinjaman sekitar Rp1 triliun untuk kebutuhan investasi dan modal kerja. MAIN memperoleh pinjaman dari dua bank yakni PT Bank Central Asia Tbk. dan PT Bank CIMB Niaga Tbk., dengan nilai yang diperoleh masing-masing Rp350 miliar dan US\$50 juta. Pinjaman dari BCA merupakan *installment loan* dan akan digunakan untuk modal kerja. Sementara itu, pinjaman dari Bank CIMB Niaga akan digunakan untuk *refinancing capital expenditure*.

Sumber: *Bisnis*

## PSSI 162 (-0.61%) BAGI DIVIDEN RP 25 MILIAR

PT Pelita Samudera Shipping Tbk akan membagikan deviden kas interim kepada para pemegang sahamnya sebesar Rp 25 miliar atau Rp 5 per saham. Deviden interim ini mencerminkan rasio pembayaran (payout ratio) sekitar 14,8 % dari laba bersih sepanjang Januari-September 2018.

Sumber: *Company*

## HRUM 1,840 (-1.07%) PRODUKSI BATUBARA CAPAI 2.9 JUTA TON

PT Harum Energy Tbk telah memproduksi 2.9 juta ton batubara hingga September 2018. Mereka masih harus memproduksi 1.6 juta ton untuk mencapai targetnya tahun ini yakni sebesar 4.5 juta ton. Volume penjualan batubara HRUM tahun ini turun 5.3% YoY namun kondisi ini diimbangi dengan kenaikan harga batubara yang mencapai 13.4% YoY.

Sumber: *Kontan*

## BKSL Sentul City Tbk (Target Price: 105 – 110/Share)



**Entry Level: 95 – 98**  
**Stop Loss: 92**

Bergerak di area Support Bollinger band dan indikator stochastic bergerak di area oversold mengindikasikan akan rebound dalam jangka pendek.

## ELSA Elnusa Tbk (Target Price: 380 – 388 /Share)



**Entry Level: 354 – 362**  
**Stop Loss: 350**

Mengalami koreksi namun tertahan di support moving average.

## INCO Vale Indonesia Tbk (Target Price: 3,350 – 3,400 /Share)



**Entry Level: 2,890 – 2,940**  
**Stop Loss: 3,180**

Mengalami koreksi setelah menguat beberapa hari terakhir. Berpotensi melemah dalam jangka pendek. Sell/take Profit.

Stocks	Call	Buy Date	Entry Range	Call Price	Last	Gain/Loss From Call	Target Price Range	Stop Loss
SSMS	SELL	9 Oct 2018	1,245 - 1,270	1,265	1,295	+2.37%	1,320 - 1,340	1,230
PTBA	HOLD	29 Oct 2018	4,180 - 4,250	4,250	4,390	+3.29%	4,400 - 4,450	4,140
ELSA	HOLD	30 Oct 2018	354 - 362	360	364	+1.11%	380 - 388	350
WIKA	SELL	31 Oct 2018	1,090 - 1,120	1,100	1,190	+8.18%	1,190 - 1,240	1,075
INCO	SELL	1 Nov 2018	2,890 - 2,940	2,920	3,160	+8.22%	3,350 - 3,400	3,180
BKSL	BUY	5 Nov 2018	95 - 98	97	95	-2.06%	105 - 110	92

## Notes

<b>BUY</b>	Indikator teknikal menunjukkan signal beli dengan sentimen netral/positif.
<b>Spec BUY</b>	Indikator teknikal menunjukkan signal beli dengan sentimen negatif, atau Indikator teknikal netral dengan sentimen positif.
<b>HOLD</b>	Indikator teknikal netral dan sentimen netral.
<b>SELL</b>	Indikator teknikal menunjukkan signal jual dengan sentimen netral/negatif.

## Disclaimer

We have based this document on information obtained from sources we believe to be reliable, but we do not make any representation or warranty nor accept any responsibility or liability as to its accuracy, completeness or correctness. Expressions of opinion contained herein are those of Artha Sekuritas Indonesia only and are subject to change without notice. Any recommendation contained in this document does not have regard to the specific investment objectives, financial situation and the particular needs of any specific addressee. This document is for the information of the addressee only and is not to be taken as substitution for the exercise of judgment by the addressee. This document is not and should not be construed as an offer or a solicitation of an offer to purchase or subscribe or sell any securities.



**PT Artha Sekuritas Indonesia**

**A Member of the Indonesia Stock Exchange**

Equity Tower, Lt. 22 E-F

Sudirman Central Business District Lot 9

Jalan Jendral Sudirman Kav 52-53

Jakarta Selatan, 12190

Telephone +(62) (21) 515 2338

Fax +(62) (21) 515 2339

Email [cs@arthasekuritas.com](mailto:cs@arthasekuritas.com)

[www.arthasekuritas.com](http://www.arthasekuritas.com)